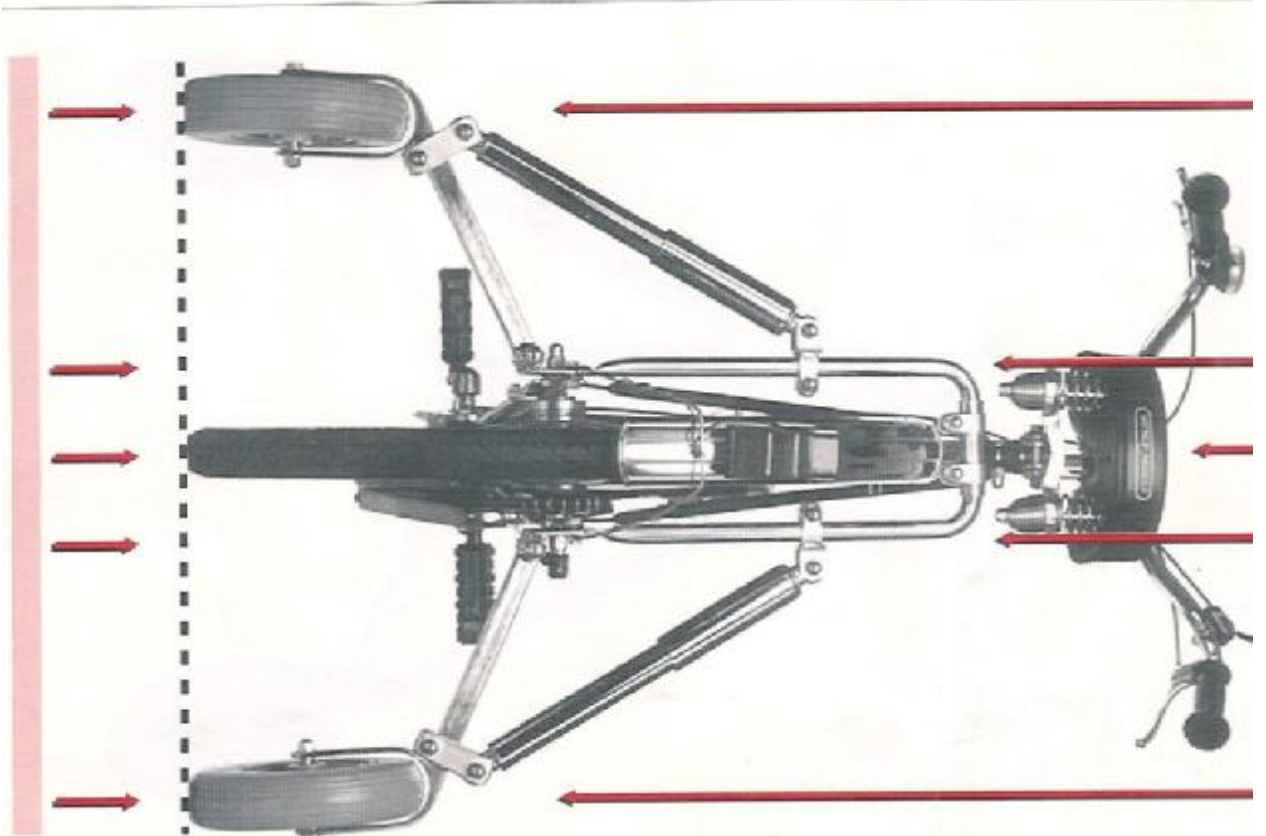
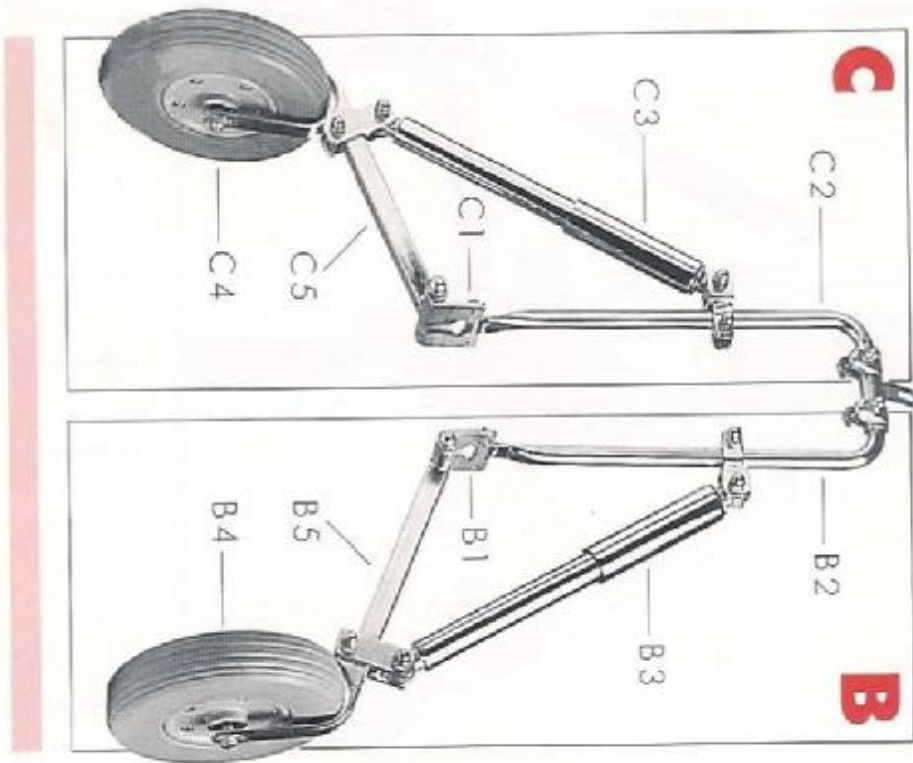



**B 4/C 4** Laufträder  
 550111 200 x 50 schwarz  
 550112 200 x 50 PU



## Montering af Haverich teleskopdæmpede støttehjul.

Bagagebærer og lås afmonteres.

1. Forbindelsesstykket (A) monteres på stellet afstivningsplade.
2. Holderens bevægelige del med forbindelsesrøret indstilles så skruerne er lidt bagved bagakslens midtpunkt.
3. Bagakslens møtrikker fjernes og evt. gearkabel løsnes.



4. Sideelementet (B) skubbes helt ind i forbindelsesrøret over baghjulet. Bagakslen placeres i den T-formede udskæring på monteringspladen (B1). Akslen skal placeres i den ende af den vandrette slids på monteringsbeslaget der vender fremad i køreretningen.



**VIGTIGT !**  
**Støttehjulene SKAL altid støtte på jorden. ( må ikke løftes/ hæves )**

5. Når den lodrette stang (B2) er lodret over bagakslen, spændes det øverste forbindelsesstykke fast.
6. Bagagebærer og bagskærm fæstnes med skruen i hullet på monteringspladen.



7. Sideelementet (C) monteres på samme måde.

8. Når støttehjulene er løst monteret indstilles støddæmperne (B3) og (C3), samt støttehjulene (B4) og (C4) lodret og parallelt med baghjulet. Desuden kontrolleres at alle 3 hjul berører jorden uden at være belastede. Efter denne finjustering fastspændes samtlige skruer, og det bør jævnlgt kontrolleres at disse er helt fastspændte.